

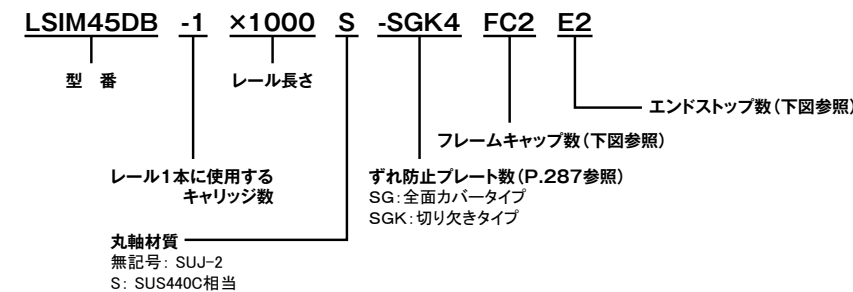


表：LSIM-DBシリーズ寸法表

型番	外形寸法		主要寸法								
	H	W ₀	L ₁	L ₂	W ₁	W ₂	S	W	W ₃	W ₄	H ₁
LSIM35DB	45	(94)	80	60	84	48	M6	35	14.2	22	35
LSIM45DB	58	(118)	100	70	107.2	60	M8	45	18.5	28	45
LSIM55DB	75	(156)	120	80	143.4	86	M10	60	23.5	38	55
LSIM65DB	80	(174)	160	110	157.4	96	M10	60	28.5	45	65

レール材質：プロファイル部およびレール部6000系アルミニウム+白アルマイト
 キャリッジ材質：プレート部SPCC+無電解ニッケル，ハウジング部SS400+三価クロメート，ベアリングSUJ-2

呼び番号



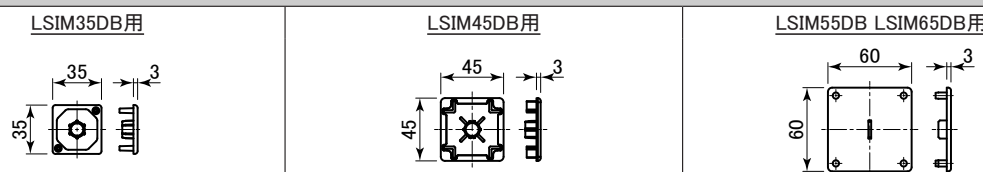
エンドストップ寸法

型番	He	Hes	De	M
LSIM35E	50	15	20	M4
LSIM45E	60			
LSIM55E	77.5	20	25	M5
LSIM65E	82.5			

エンドストップ材質：ウレタン（黒色）

フレームキャップ

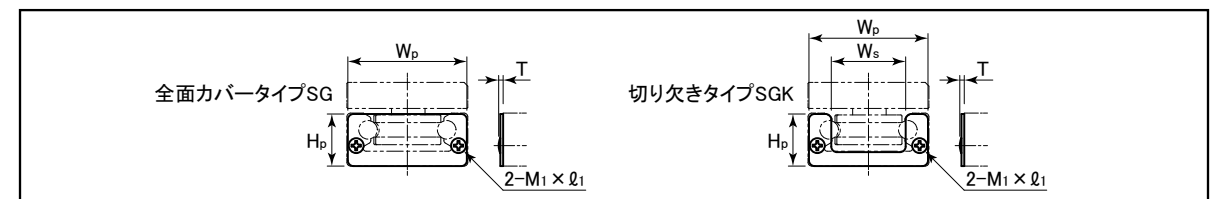
材質：ポリアミド(色：ライトグレー)



単位：mm

許容モーメント			基本動定格荷重		レール*注 最大長さ L _{max}
M _x (N·m)	M _y (N·m)	M _z (N·m)	C _y (N)	C _z (N)	
101	175	101	1040	2920	4000
242	415	240	1970	5540	
498	783	453	3100	8700	
985	1939	1118	5740	16160	

*注：2000mm以上の場合，レール丸軸はつなぎとなります。詳しくはお問合せください。



表：ずれ防止プレート寸法表

単位：mm

型番	H _p	W _p	W _s	T	M ₁ × l ₁
LSI35SG	14	34	—	1.7	M3 × 10
LSI35SGK			18.5		
LSI45SG	18	44	—	2.2	M3 × 10
LSI45SGK			23		
LSI55SG	23	54	—	2.4	M4 × 10
LSI55SGK			29		
LSI65SG	28	64	—	2.4	M4 × 10
LSI65SGK			40		